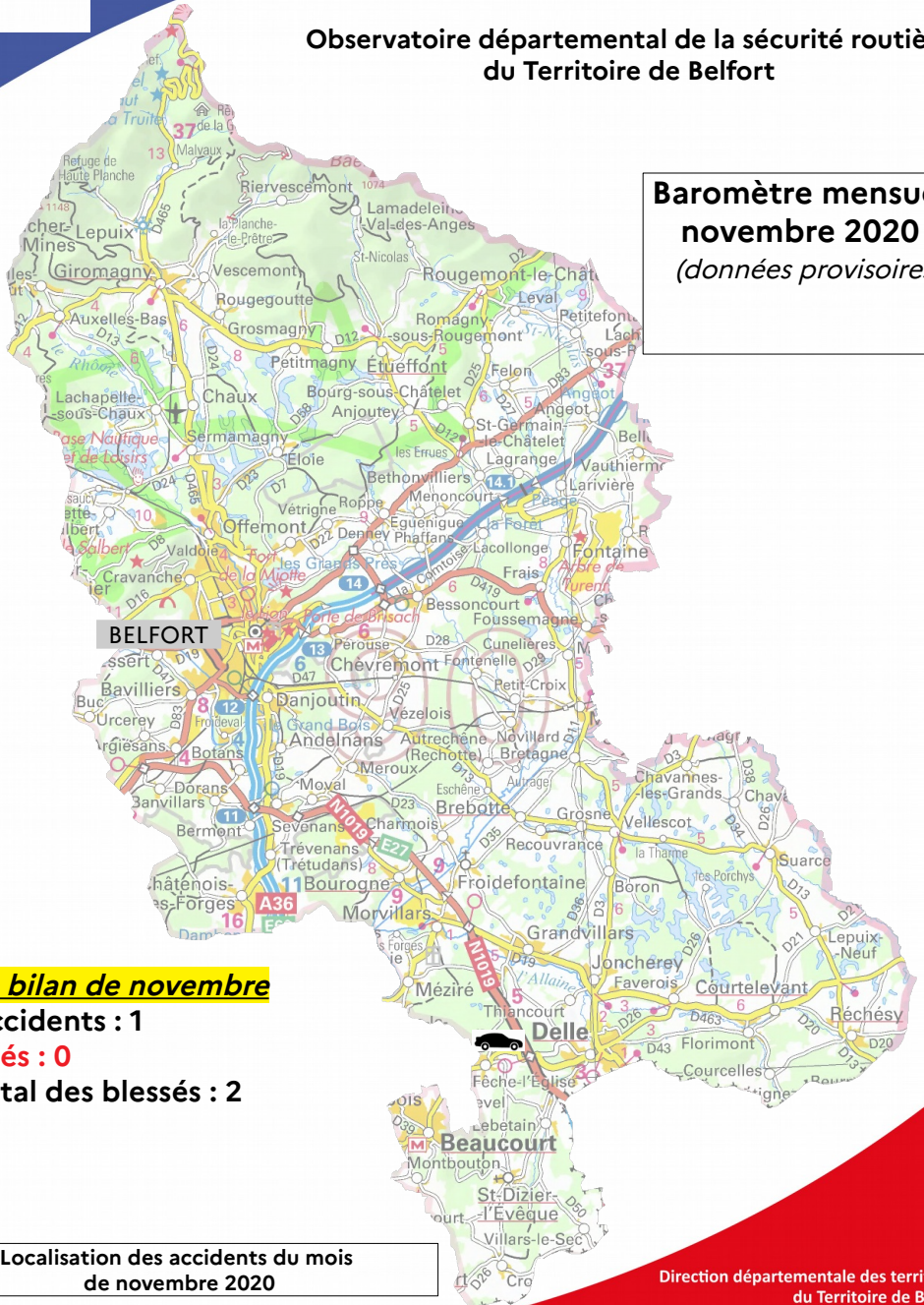


**Observatoire départemental de la sécurité routière  
du Territoire de Belfort**

**Baromètre mensuel  
novembre 2020**  
*(données provisoires)*



**Le bilan de novembre**

**Accidents : 1**

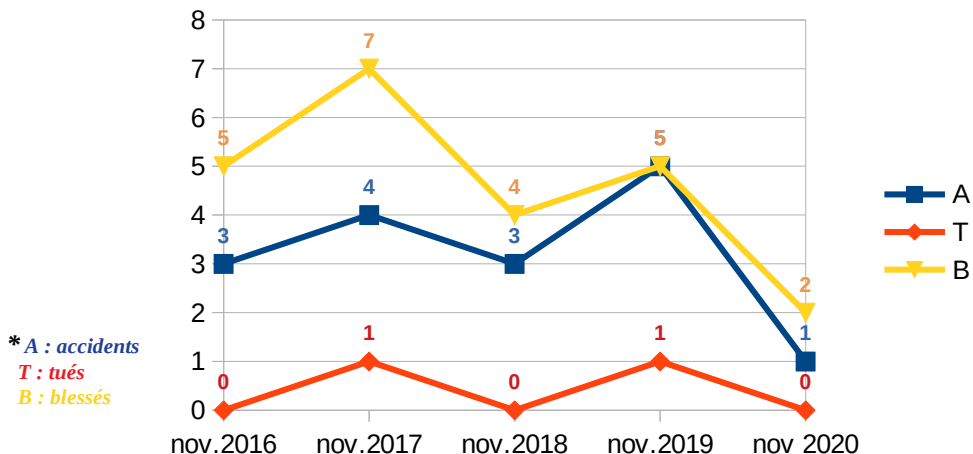
**Tués : 0**

**Total des blessés : 2**

**Localisation des accidents du mois  
de novembre 2020**

novembre 2020

Evolution de l'accidentalité sur 5 ans  
(mois de novembre)

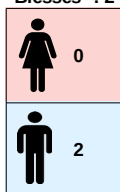


Aucun accident mortel en novembre 2020

Répartition des accidents corporels par  
catégorie de route (novembre)

1 accident non mortel  
départementale n°36  
commune de Fêche-l'Église

Blessés\* : 2











\*Total blessés = blessés légers +  
blessés hospitalisés

Répartition de  
l'accidentalité par tranche  
d'âge (novembre)

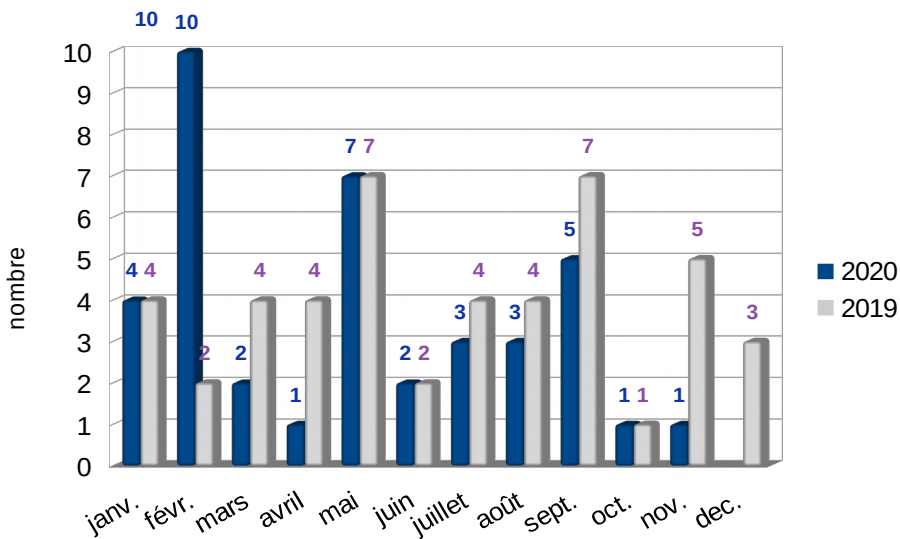
Tranches d'âge des impliqués	A	T	B
[0-13]			
14			
[15-17]			
[18-24]	1	0	2
[25-34]			
[35-44]			
[45-54]			
[55-64]			
[65-74]			
[75 ans et plus]			
<b>Total</b>	<b>1</b>	<b>0</b>	<b>2</b>

**Répartition de l'accidentalité par catégorie d'usagers impliqués\***

Catégories d'usagers	A	T	B
			
			
			
			
	1	0	2
			
			
			
Autres (EDP, veh.agricoles...)			
<b>Total</b>	<b>1</b>	<b>0</b>	<b>2</b>

\*plusieurs catégories d'usagers peuvent être impliquées dans un accident

**Répartition mensuelle du nombre d'accidents corporels années 2020 et 2019**



novembre 2020

### **Le mois de novembre en France métropolitaine \***

170 personnes sont décédées sur les routes, contre 257 en novembre 2019, soit 87 personnes tuées de moins (-33,9%).

#### **novembre 2020 par rapport à novembre 2019**

- ↘ du nombre d'accidents corporels (-38,7%)
- ↘ du nombre de blessés (-42%)
- ↘ de la mortalité chez les automobilistes (-63 tués)
- ↘ de la mortalité chez les piétons (-26 tués)
- ↔ de la mortalité chez les cyclistes (15 tués) et les deux-roues motorisés (37 tués)

### **Le mois de novembre dans le Territoire de Belfort**

aucune personne décédée au mois de novembre 2020 contre 1 en novembre 2019

#### **novembre 2020 par rapport à novembre 2019**

- ↘ du nombre d'accidents corporels (-4) : 1 en 2020 contre 5 en 2019
- ↘ du nombre de blessés (-3) : 2 en 2020 contre 5 en 2019

### **Depuis le début de l'année 2020 dans le département 90 :**

**Accidents : 39**

**Tués : 6**

**Blessés : 45**

### **Actualités sécurité routière**

**04/11**: dans le cadre de la directive européenne 2015/413, mise en place des échanges transfrontaliers France/Danemark d'informations relatives aux infractions routières. 19 pays de l'UE sont concernés. Environ 21 % (50 % en été) des infractions relevées en France concernent des véhicules immatriculés à l'étranger

**12/11**: mise en ligne (sites SR) de la carte nationale des installateurs agréés d'éthylotest anti-démarrage (EAD). A ce jour, il y a 226 établissements

**16 au 20/11** : journées de la Sécurité Routière au travail

**17/11**: décret relatif à la signalisation matérialisant les angles morts sur les côtés et l'arrière des véhicules de + de 3,5T (JORF n°0280 du 19/11/2020). Un arrêté est prévu en janvier 2021 pour en préciser les conditions.

**Lien utile :**

<https://www.securite-routiere.gouv.fr/>

\* source Observatoire national interministériel de la sécurité routière (ONISR)